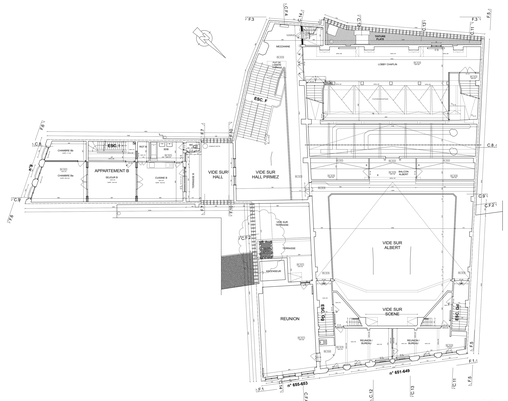

PLAN R+3

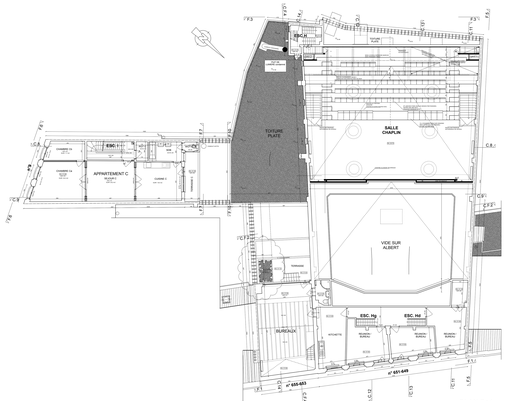

PLAN R+4

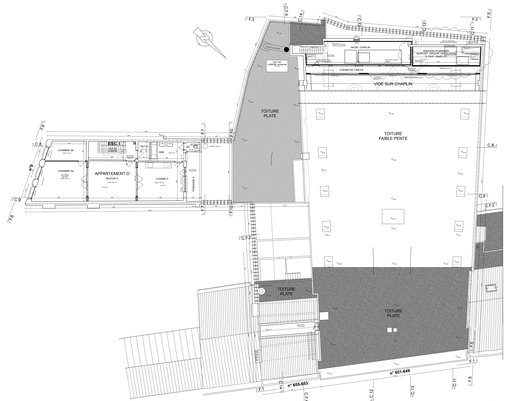

PLAN R+5

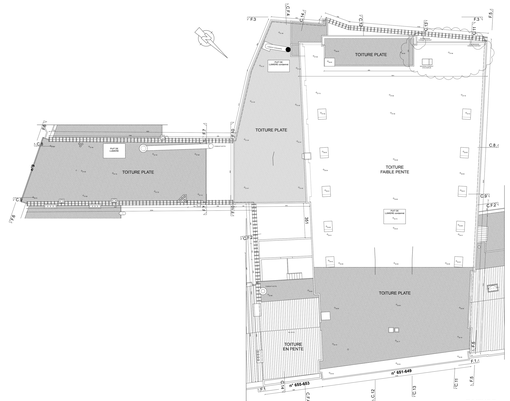

TOITURE

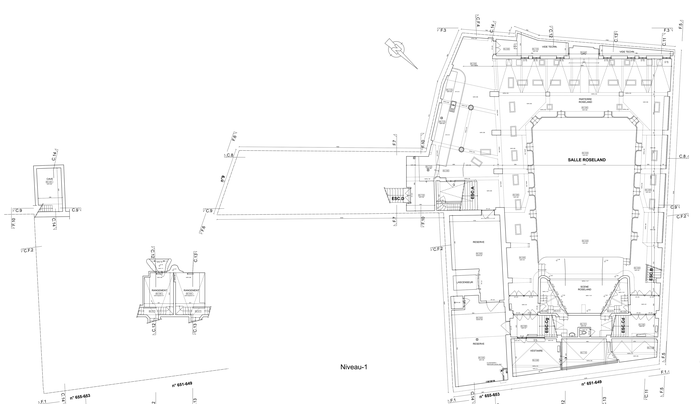

PLAN SOUS-SOL -2

Niveau-1

PLAN SOUS-SOL -1

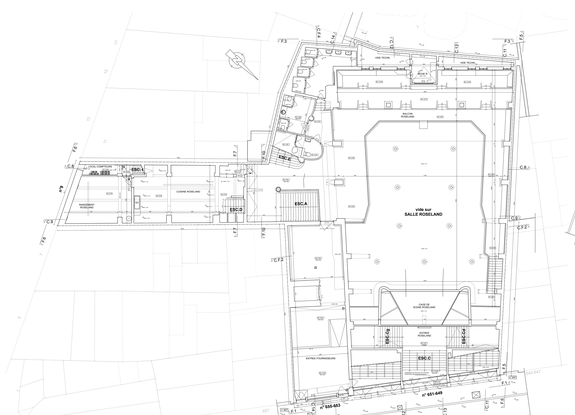

PLAN REZ-DE-CHAUSSEE

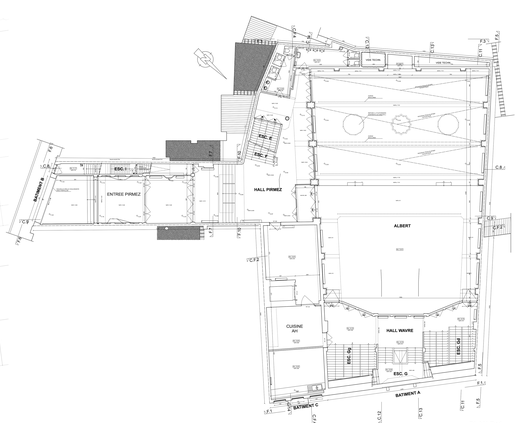

PLAN R+1

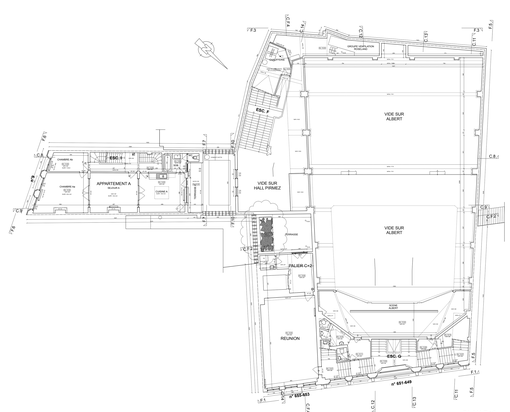

PLAN R+2

0 2 5 10m

LEGENDE

A. ABREVIATIONS

HsPl	Hauteur sous Plafond
HsPcPl	Hauteur sous Face Plafond
HsPlPe	Hauteur sous Poutre / Poutrelle
HsF	Hauteur sous Faux-plafond
HsE	Hauteur sous Entrait de ferme
HsV	Hauteur sous Vitrée / Verrière
HsP	Hauteur sous Plancher (intérieur)
HT	Hauteur Totale
HF	Hauteur Faitière
HB	Hauteur Bas
HH	Hauteur Haut
HM	Hauteur Mur / Manche
HsP	Hauteur sous Perle
HsA	Hauteur sous Arc
HV	Hauteur Vitrée
NT	Niveau Tapis
NR	Niveau Rebiz (des CV)
NsPl	Niveau sous Plafond
NsPcPl	Niveau sous Face Plafond
NsPle	Niveau sous Poutre / Poutrelle
NsS	Niveau sous Silage
NsV	Niveau sous Vitrée / Verrière
NT	Niveau Tablette
NL	Niveau Linteau
CV	Chemins de Vizir
DEP	Descente d'Eau Pluviale
DEV	Descente d'Eau Usée
Av	Avaloir
Ch	Chaudière / Chauffe-eau
Ch	Cheminée
EP	Elément Porteur
T	Tôle
P.T	Tôle = Tremie au plafond
F	Fenêtre de toiture (Velux)
V	Volet
Z.C	Zone inaccessible

B. SYMBOLES

10,10	Niveau de surface (intérieur)
9,99 Lux	Niveau ponctuels
10,51	Niveau (en élévation)
	Avaloir
	Compteur Electricité
	Compteur Eau
	Compteur Gaz
	Tableau électrique
	Taque / Couvercle au sol
	Radiateur / Convecteur
	Radiateur en niche
	Cannelure
	Zone inaccessible
	Axe mitoyen supposé / Clôture
	Axe Voisin/Mr / Mc / Voisi

C. SECURITE INCENDIE

Porte coulissante à fermeture automatique

Porte EI 30

Porte EI 60

D. MATERIAUX DE FACADE

Vitrage transparent

Vitrage translucide

Voile de béton coloris

Tuiles - Ton rouge

Briques - Ton rouge (Maçonnerie traditionnelle)

Pierre EI 30

Pierre EI 60

Bardage - Ton rouge
Bardage - Ton gris
Bardage - Ton gris clair
Chevronnage - Ton gris
Bois - Ton brun
Fond bardage zinc - ton gris clair
Fond bardage zinc - ton gris foncé
Doublage EI 30 en bois ou PVC - ton gris
Bois - Ton brun
Bois - Ton brun
Bois - Ton brun
Chevronnage en bois
Chevronnage en bois - ton bois
Chevronnage en bois - ton bois
Ignifère

DIVISION BRUXELLES CAPITALE — COMMUNE D'ETTERBEEK

REGULARISATION DU SITE EVENEMENTIEL DE L'ALBERT HALL BRUSSELS ET AJOUT D'UN PLANCHER SUPPORT DE GROUPE DE VENTILATION INT.

Chaussée de Wavre 646-651 et Avenue Eudore Pirmez 9
Chaussée de Wavre 651-649
B-1040 Bruxelles

DEMANDE D'AUTORISATION D'URBANISME

DOSSIER N° [redacted]

ARCHITECTE
BOGAJL - ARCHITECTES
F. van de VEERDONK, H. CHOUPA & C. TOUSSAINT
Rue Jean-Baptiste Colyns 2 à 1210 Bruxelles
T. +32 2 218 00 00
F. +32 2 218 00 01
info@bogajl.be

INGENIEUR STABILITE
Fabien DUBOIS et Associés
Rue Jean-Baptiste Colyns 2 à 1210 Bruxelles
T. +32 2 475 75 20 45
info@fabiendubois.be

RESPONSABLE PEB

INGENIEUR TECHNIQUES SPECIALES
Fabien DUBOIS et Associés
Rue Jean-Baptiste Colyns 2 à 1210 Bruxelles
T. +32 2 475 75 20 45
info@fabiendubois.be

CONSEIL PREVENTION INCENDIE
SECUR'EX
Rue Joseph Saint-Laudmy 14 4020 Liège
T. +32 (0)4 341 30 00
jf.dj@secur.ex

ENTREPRENEUR

COORDINATION SECURITE SANTE

Rév.	Quand	Quoi
	04/2026	PLANS COMPLEMENTAIRES SUITE AVIS SIAMU/INCENDIE

Dessin non contractuel.
Ce dessin est la propriété de l'auteur et ne peut être copié, reproduit, communiqué, publié ou mis en exécution sans l'autorisation écrite de l'auteur et du propriétaire.
Les cotes sont à vérifier sur place par l'entrepreneur. Les dessins ne peuvent être utilisés pour l'exécution des travaux.
Les plans doivent être lus en relation avec les autres documents du projet.

Phase: **PERMIS D'URBANISME**

Objet: **SITUATION PROJETEE** : PLANS

Echelle: 1/100

Plan: **009**

Dossier: **2303 PMD / 06**

Date: 04 / 06 / 26